



FONDO NACIONAL DE CALAMIDADES

SUBCUENTA COLOMBIA HUMANITARIA

BOLÍVAR

Abril 23 de 2012



INFORME

Teléfono (57 1) 7053420 - Calle 99 No. 9A - 54 Torre 3 Piso 11- Bogotá - Colombia
www.colombiahumanitaria.gov.co





1. INVERSIÓN FASES DE ATENCIÓN HUMANITARIA Y REHABILITACIÓN.

Departamento: **BOLÍVAR**

RUBROS		NACIONAL	%	BOLÍVAR	% Vr. x Departamento
Atención Humanitaria	Vr. Transferencia	724.605.580.394	100%	78.725.043.600	10,9%
	Pagos interventorias	13.565.602.794		1.815.046.000	13,4%
	Pagos Otros Gastos Operativos	7.285.259.579		1.508.509.463	20,7%
	Total Atención Humanitaria	745.456.442.767		82.048.599.063	11,0%
Obras	Vr. Aprobado	1.652.850.246.834	100%	63.911.287.206	3,9%
	No. De Obras	4.283		237	5,5%
Convenios	Vr. Distribuido Convenios	2.676.498.018.888	100%	164.809.108.579	6,2%
	No. Proyectos y subproyectos	3.769		450	11,9%
TOTAL OBRAS Y PROYECTOS		8.052	100%	687	8,5%
SUBTOTAL INVERSIÓN		5.074.804.708.490	100%	310.768.994.848	6,1%
Provisiones (Ayuda Humanitaria - Alojamientos Temporales)		212.789.405.207			
Componente Social		18.548.000.000			
Acompañamiento, seguimiento y Control-Auditoria		50.686.000.000			
Gastos de Operación		20.000.000.000			
TOTAL NACIONAL		5.376.828.113.697			

Fecha de corte Fidupervisora: 9 de Abril de 2012

ASISTENCIA HUMANITARIA GOBERNACIÓN DE BOLIVAR

Operador: **CAJA DE COMPENSACION FAMILIAR DE CARTAGENA**

Entregas de Mercados y Aseo por familia en 42 municipios

Valor transferencia a Gobernación (Mercados y Aseo) \$ **55.011.831.000**

No. Solicitudes aprobadas 2



150.153

mercados y kit de aseo entregados



	Familias a beneficiar	Familias beneficiadas	% Avance
Primer Entrega	70.145	70.145	100,0
Segunda Entrega	80.008	80.008	100,0
Tercera Entrega	-	-	-



Toneladas entregadas en mercados y aseo
aproximadamente:

5.255


Nota: Los recursos aprobados y desembolsados no incluyen pagos a interventorias ni Otros gastos Operativos.

Fecha de corte Fiduprevisora: 9 de Abril de 2012

Fecha de corte informes de avance: 20 de Abril de 2012



ALOJAMIENTOS TEMPORALES GOBERNACIÓN DE BOLIVAR



ALOJAMIENTOS TEMPORALES

Recursos Aprobados y Desembolsados: \$ 21.506.007.600

Arriendos

- 6.784 familias a beneficiar en la primer transferencia, con 3.5 meses de arriendo en promedio. Se han atendido 4.883 familias en 15 municipios.
- Operador: Comfenalco.

Reparación Vivienda

- 5.693 viviendas a reparar , se han viabilizado para reparación despues del diagnóstico 5.693 viviendas y comenzaron con las reparaciones en 12 municipios con 1.039 viviendas reparadas.
- Operador: Comfamiliar

Albergues Temporales

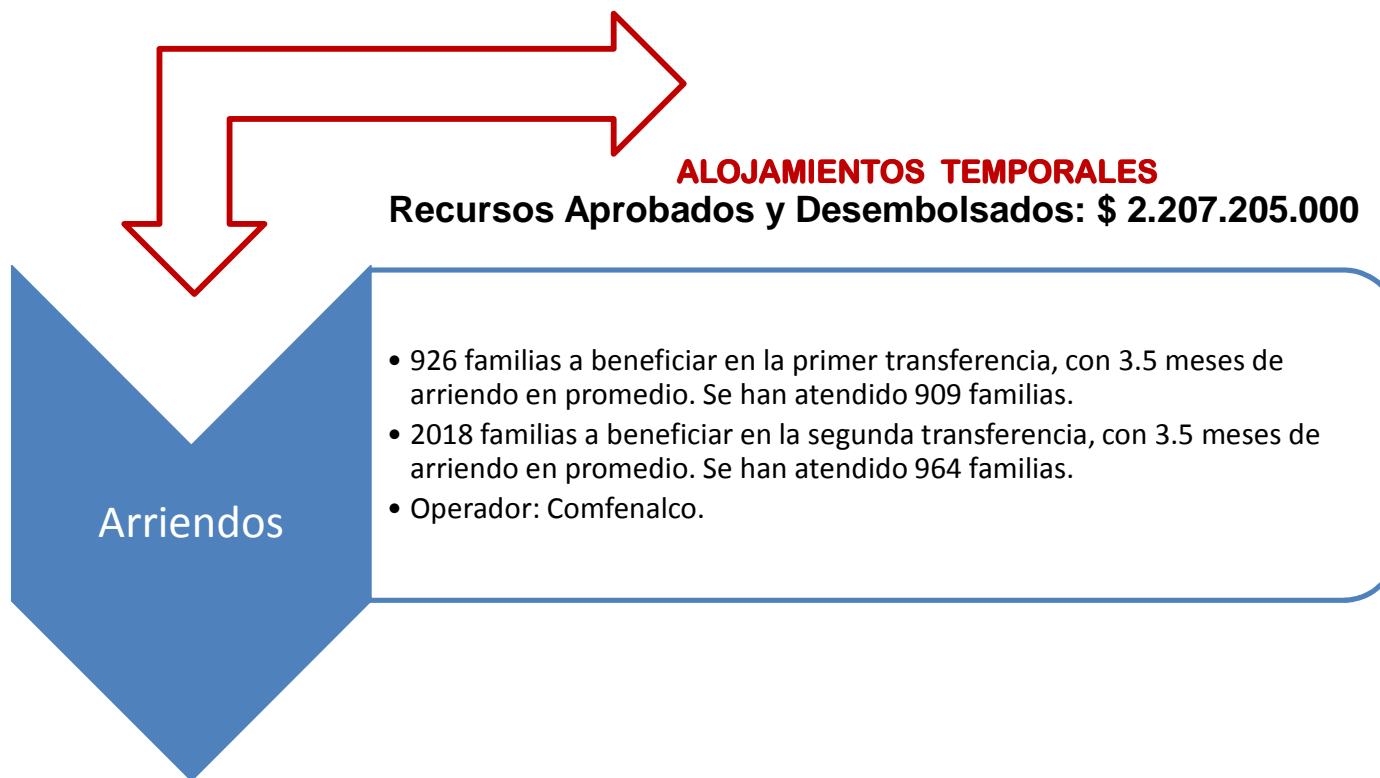
- 1000 Familias a beneficiar con la construccion de Albergues Temporales , el operador Comfenalco avanza con la construccion de estos albergues, hasta el momento hay 700 albergues terminados en San Pablo, San Fernando, El Carmen de Bolivar y Arjona. Adicionalmente, se han desembolsado recursos para adecuación y pago de servicios públicos. Iniciaron obras en los 300 de cicuco
- El 12 de enero la junta directiva de Colombia Humanitaria aprobó 67 albergues en 2 municipios (Hatillo de Loba y Magangue), se estan adelantando los tramites correspondientes para la transferencia de estos recursos a la Gobernación.
- Operador: Comfenalco

INFORME





ALOJAMIENTOS TEMPORALES ALCALDIA DE CARTAGENA



Atención Humanitaria en Bolívar

DEPARTAMENTO Bolívar

Municipio	Familias atendidas mercados y aseo_Primer Giro	Familias atendidas mercados y aseo_Segundo Giro	Familias atendidas mercados y aseo_Tercer Giro	Familias atendidas Arriendos_Primer Giro	Familias atendidas Arriendos_Segundo Giro	Unidades Habitacionales a construir_(FASE I y II)	Unidades habitaciones construidas_(FASE I y II)	Viviendas reportadas a reparar_Registro Inicial	Viviendas diagnosticadas_que aplican para reparación	Viviendas reportadas_reparadas
Achí	4.221	3.945						285	285	92
Altos del Rosario	1.263	1.186								
Arenal	395	608						152	152	
Arjona	1.434	1.545		235		200	200	100	100	
Arroyohondo	132	128						44	44	
Barranco de Loba	1.761	1.787						100	100	
Calamar	2.178	2.273		1						
Cantagallo	960	2.677						414	414	
Cartagena				916	1.031					
Cicuco	2.404	2.262		297		300		300	300	186
Clemencia	777	845						49	49	
Córdoba	819	1.375		197				100	100	
El Carmen de Bolívar	329	813				100	100			
El Guamo	670	767		326						
El Peñón	1.722	1.725						200	200	38
Hatillo de Loba	1.966	1.966				65		100	100	90
Magangué	6.456	9.437		159		2		300	300	122
Mahates	612	802		307				216	216	
Margarita	3.383	2.078		83				200	200	50
María La Baja	404	1.408						39	39	15
Mompós	9.550	9.876						351	351	31
Montecristo	751	1.716						100	100	
Morales	1.488	2.266		859				100	100	40
Pinillos	3.557	3.215		1				45	45	13
Regidor	528	1.150		74				213	213	119
Río Viejo (1)(3)	576	1.444						275	275	96
San Cristóbal	930	1.107		330				250	250	

Atención Humanitaria en Bolívar

DEPARTAMENTO Bolívar

Municipio	Familias atendidas mercados y aseo_Primer Giro	Familias atendidas mercados y aseo_Segundo Giro	Familias atendidas mercados y aseo_Tercer Giro	Familias atendidas Arriendos_Primer Giro	Familias atendidas Arriendos_Segundo Giro	Unidades Habitacionales a construir_(FASE I y II)	Unidades habitaciones construidas_(FASE I y II)	Viviendas reportadas a reparar_Registro inicial	Viviendas diagnósticadas_que aplican para reparación	Viviendas reportadas_reparadas
San Estanislao	374	2.520		687				130	130	
San Fernando	3.902	2.170				200	200	229	229	79
San Jacinto del Cauca	987	1.330						114	114	
San Juan Nepomuceno	958	978						23	23	
San Martín de Loba	602	578								
San Pablo	1.055	885		592		200	200	113	113	31
Santa Catalina	428	405						132	132	
Santa Rosa del Sur	1.760	1.512						150	150	
Simití	2.103	1.398						100	100	
Soplaviento	2.101	1.843		735				250	250	
Talaigua Nuevo	3.313	2.987						200	200	
Tiquisio	1.000	1.525						100	100	
Turbaco	456	1.141								
Turbaná	447	541						100	100	37
Villanueva	87	478								
Zambrano	1.306	1.316						119	119	
Total general	70.145	80.008		5.799	1.031	1.067	700	5.693	5.693	1.039



OBRAS MAYORES - MENORES Y CONTENCIÓN DE CUERPOS DE AGUA APROBADAS DEPARTAMENTO DE BOLÍVAR

TOTAL INVERSIÓN

\$ 63.911.287.206

TOTAL OBRAS APROBADAS

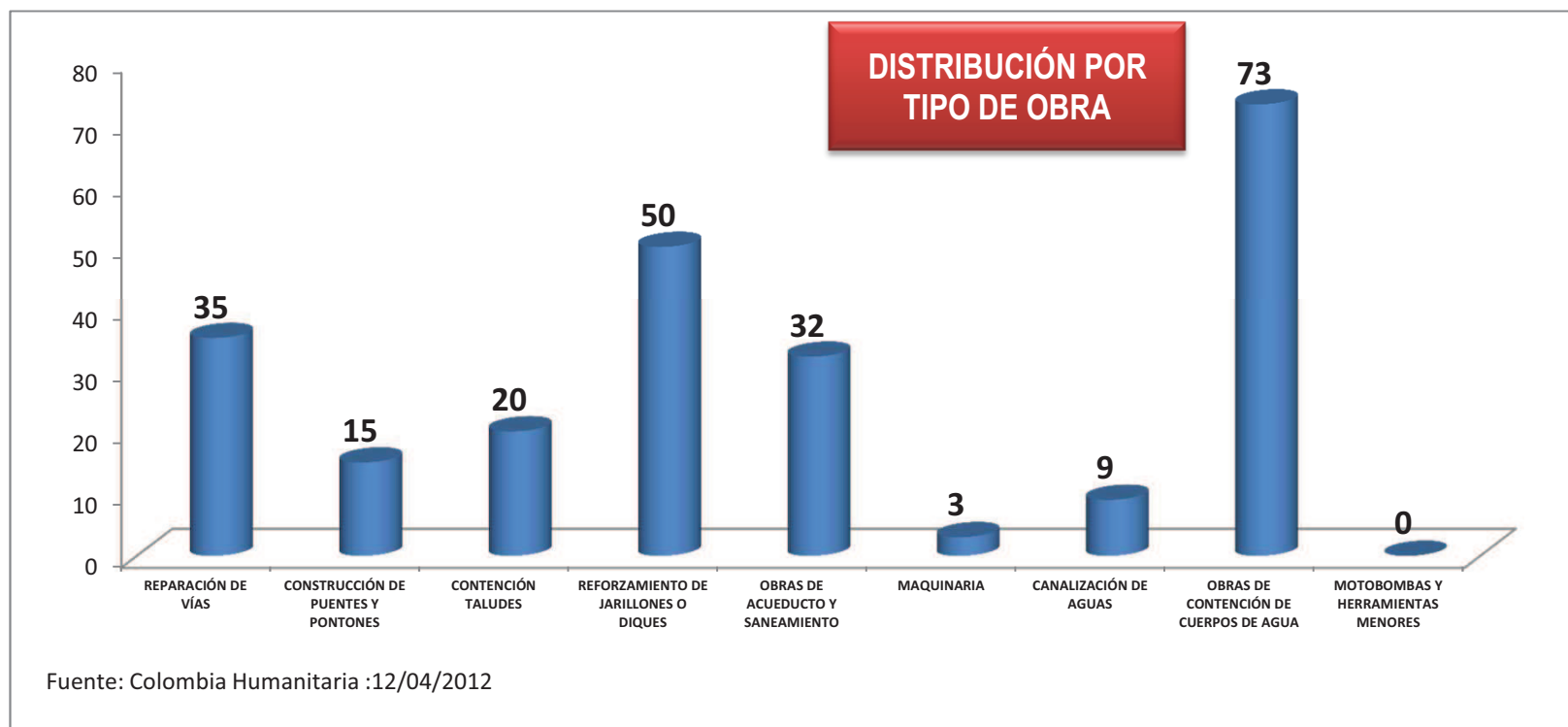
237

PORCENTAJE DE OBRAS INICIADAS

99%

MUNICIPIOS ATENDIDOS

46 de 46





OBRAS APROBADAS VS. OBRAS TERMINADAS DEPARTAMENTO DE BOLÍVAR

Obras Menores

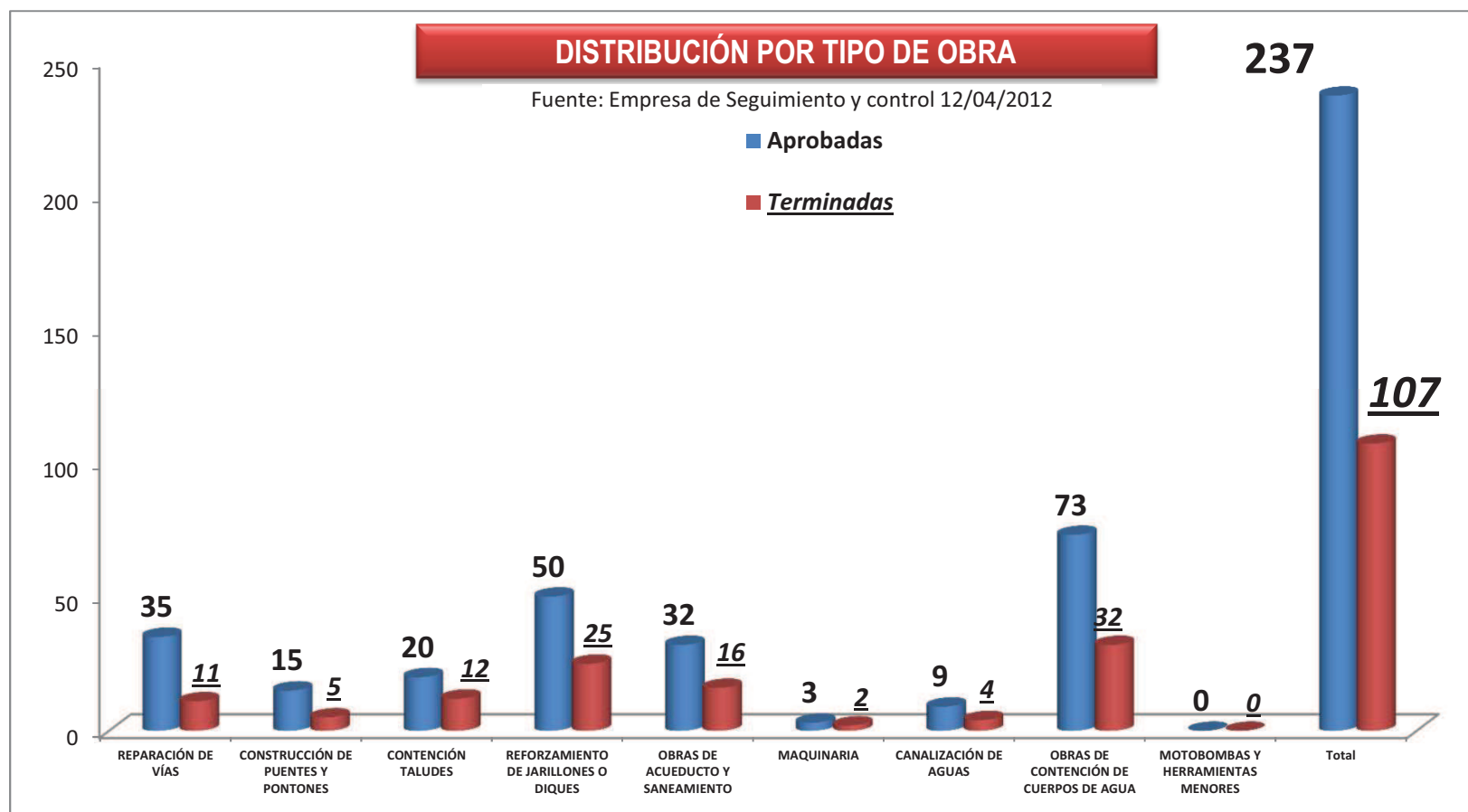
75 Obras Terminadas de 163 Aprobadas


Obras Mayores

0 Obras Terminadas de 1 Aprobadas

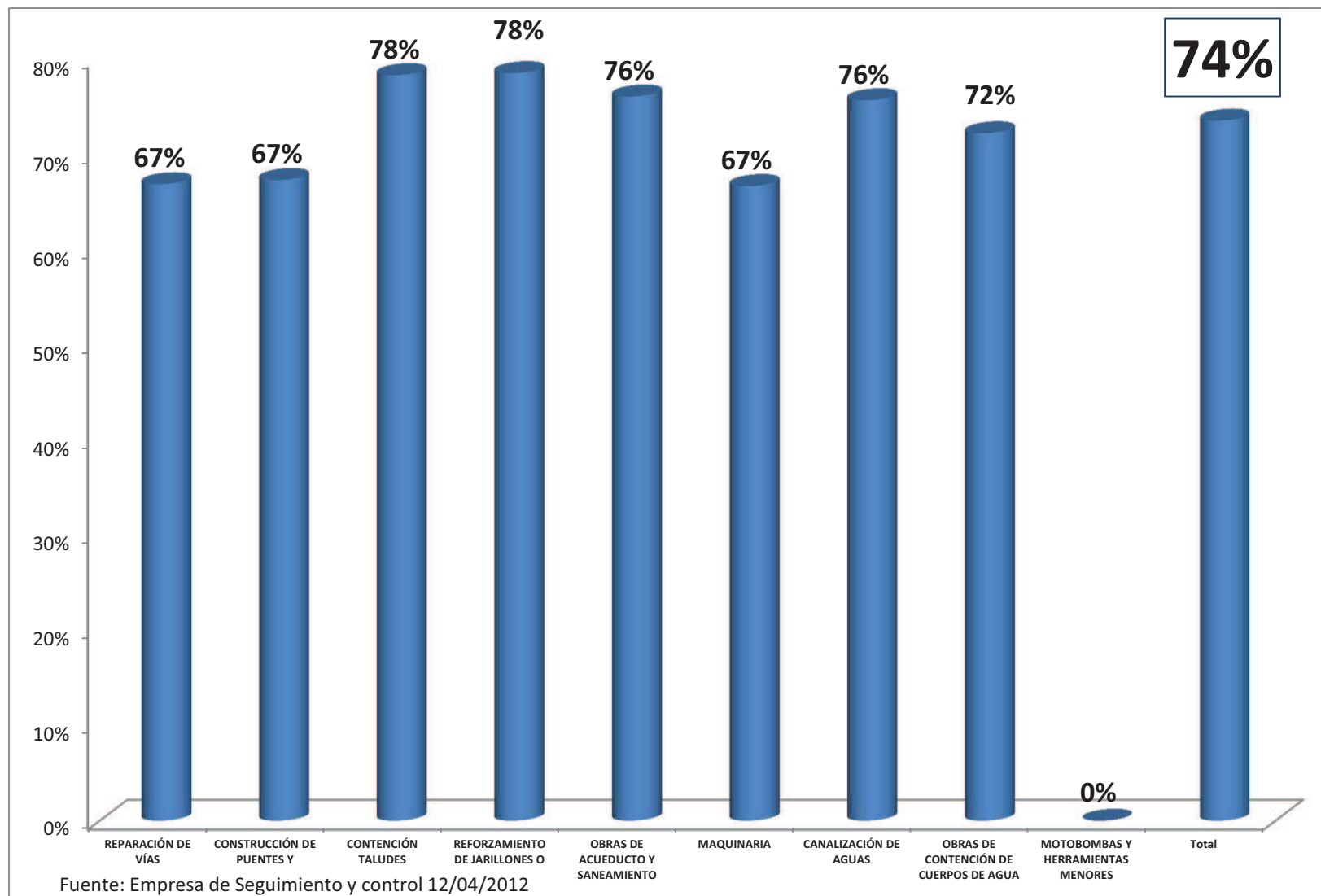
Contención de Cuerpos de Agua

32 Obras Terminadas de 73 Aprobadas



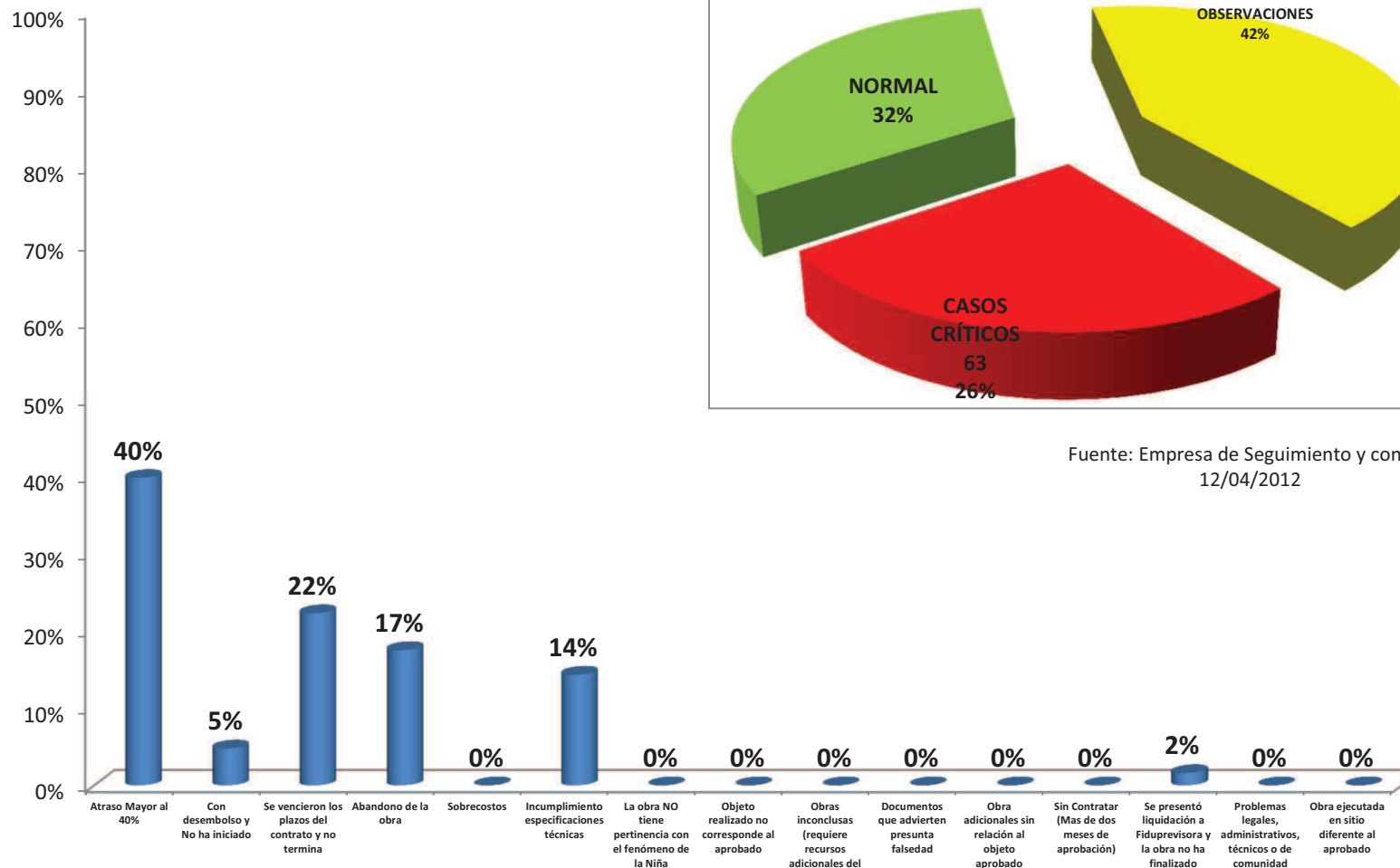


PORCENTAJE DE AVANCE FÍSICO PROMEDIO POR TIPO DE OBRA DEPARTAMENTO DE BOLÍVAR





CLASIFICACIÓN DE LAS OBRAS VISITADAS DE ACUERDO A SU EJECUCIÓN DEPARTAMENTO DE BOLÍVAR



Fuente: Empresa de Seguimiento y control
12/04/2012

DISTRIBUCIÓN PORCENTUAL CASOS CRÍTICOS DE ACUERDO AL CRITERIO DE CLASIFICACIÓN EN EL DEPARTAMENTO



CASOS CRÍTICOS - CLASIFICACIÓN POR MUNICIPIO DEPARTAMENTO DE BOLÍVAR

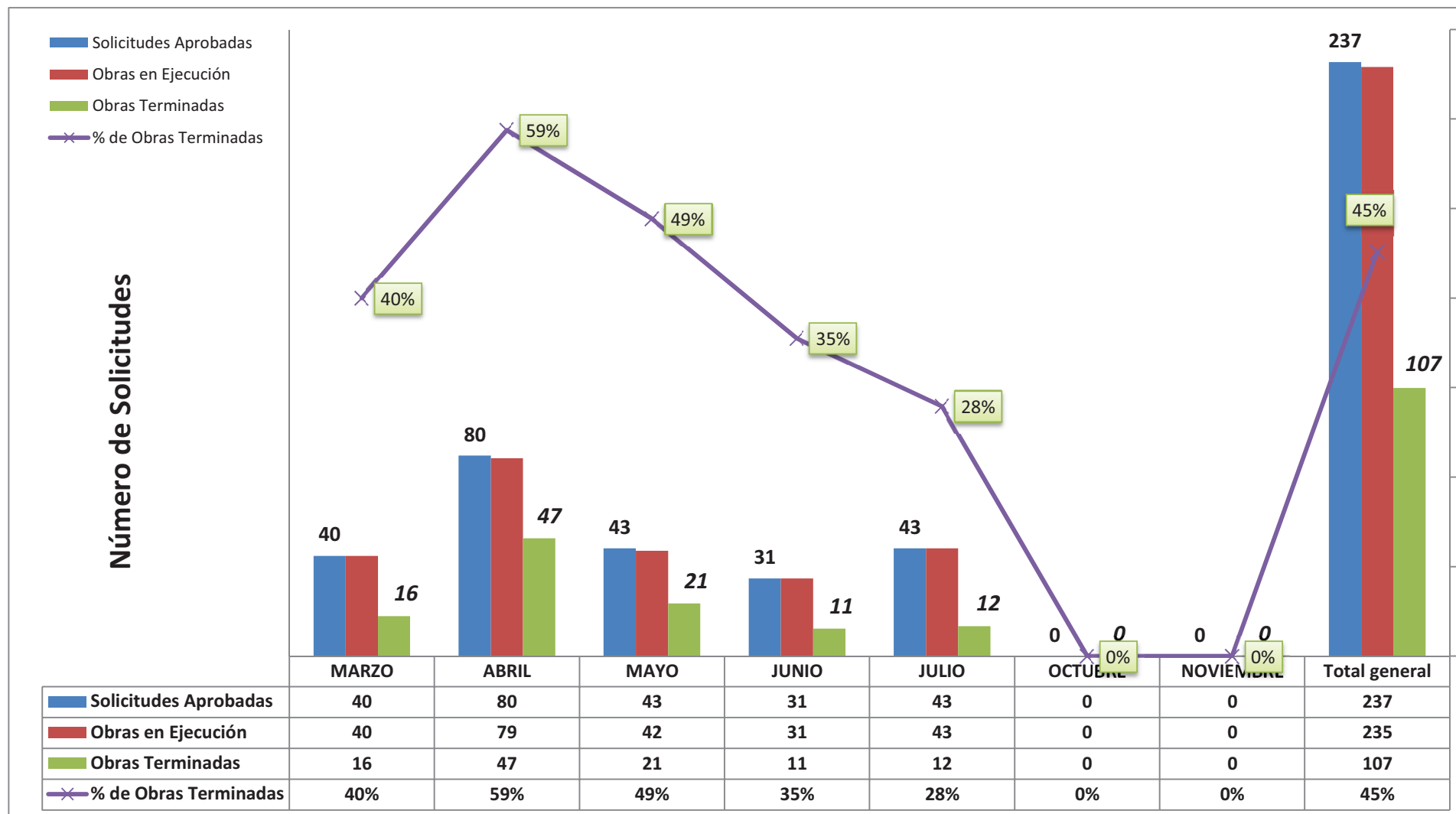
Fuente: Empresa de Seguimiento y control 12/04/2012

63 OBRAS CRÍTICAS DE 237 OBRAS APROBADAS (27 %)

Municipio	Atraso Mayor al 40%	Con desembolso y No ha iniciado	Sobrecostos	Se vencieron los plazos del contrato y no termina	Abandono de la obra	Incumplimiento especificaciones técnicas	Objeto realizado no corresponde al aprobado	La obra NO tiene pertinencia con el fenómeno de la Niña	Problemas legales, administrativos, técnicos o de comunidad	Documentos que advierten presunta falsedad	Sin Contratar (Mas de dos meses de aprobación)	Obra ejecutada en sitio diferente al aprobado	Obra adicionales sin relación al objeto aprobado	Obras inconclusas (requiere recursos adicionales del ET)	Se presentó liquidación a Fiduprevisora y la obra no ha finalizado	Total
ACHI	1				1											2
ALTOS DEL ROSARIO		3														3
ARENAL	1			2		1										4
ARJONA	1															1
ARROYOHONDO				1												1
BARRANCO DE LOBA	1															1
CALAMAR	1				1											2
CLEMENCIA	1															1
EL PENÓN	1															1
HATILLO DE LOBA															1	1
MARGARITA	1															1
MARÍA LA BAJA	2															2
MONTECRISTO				1												1
MORALES	1					2										3
REGIDOR	1				1											2
RÍO VIEJO						2										2
SAN ESTANISLAO	2			1												3
SAN JACINTO	2			1												3
SAN JACINTO DEL CAUCA	3			1												4
SAN JUAN NEPOMUCENO				3												3
SAN PABLO	2															2
SANTA ROSA				3												3
SIMITÍ	2				7	4										13
VILLANUEVA				1												1
ZAMBRANO	2				1											3
TOTAL	25	3	0	14	11	9	0	0	0	0	0	0	0	0	1	63



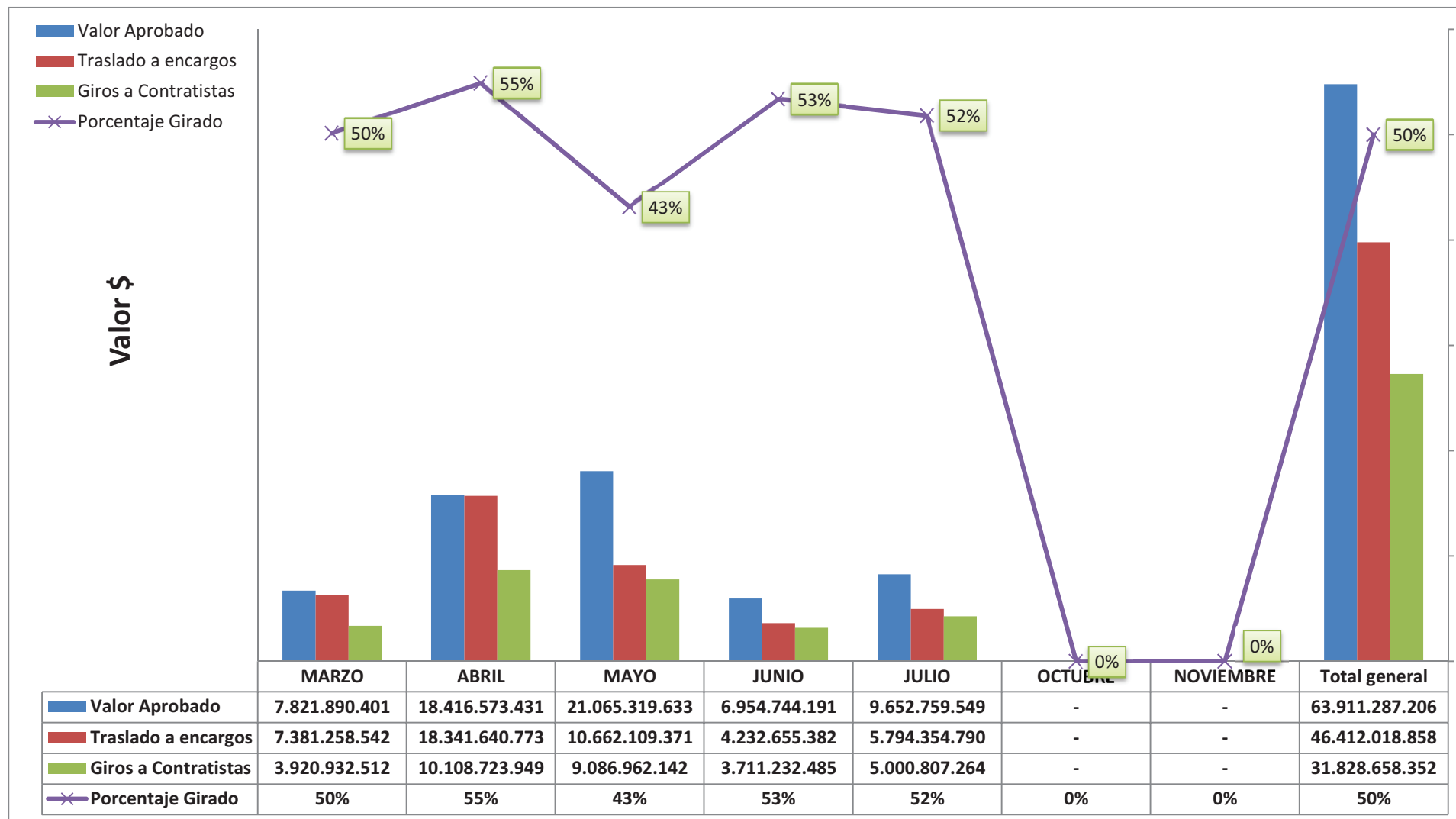
OBRAS APROBADAS - CON CARTERA ABIERTA Y TERMINADAS DE ACUERDO AL MES DE APROBACIÓN DEPARTAMENTO DE BOLÍVAR



Fuente: Empresa de Seguimiento y control 12/04/2012



DESEMBOLSOS A CARTERAS COLECTIVAS Y GIROS A CONTRATISTAS DE ACUERDO AL MES DE APROBACIÓN DEPARTAMENTO DE BOLÍVAR



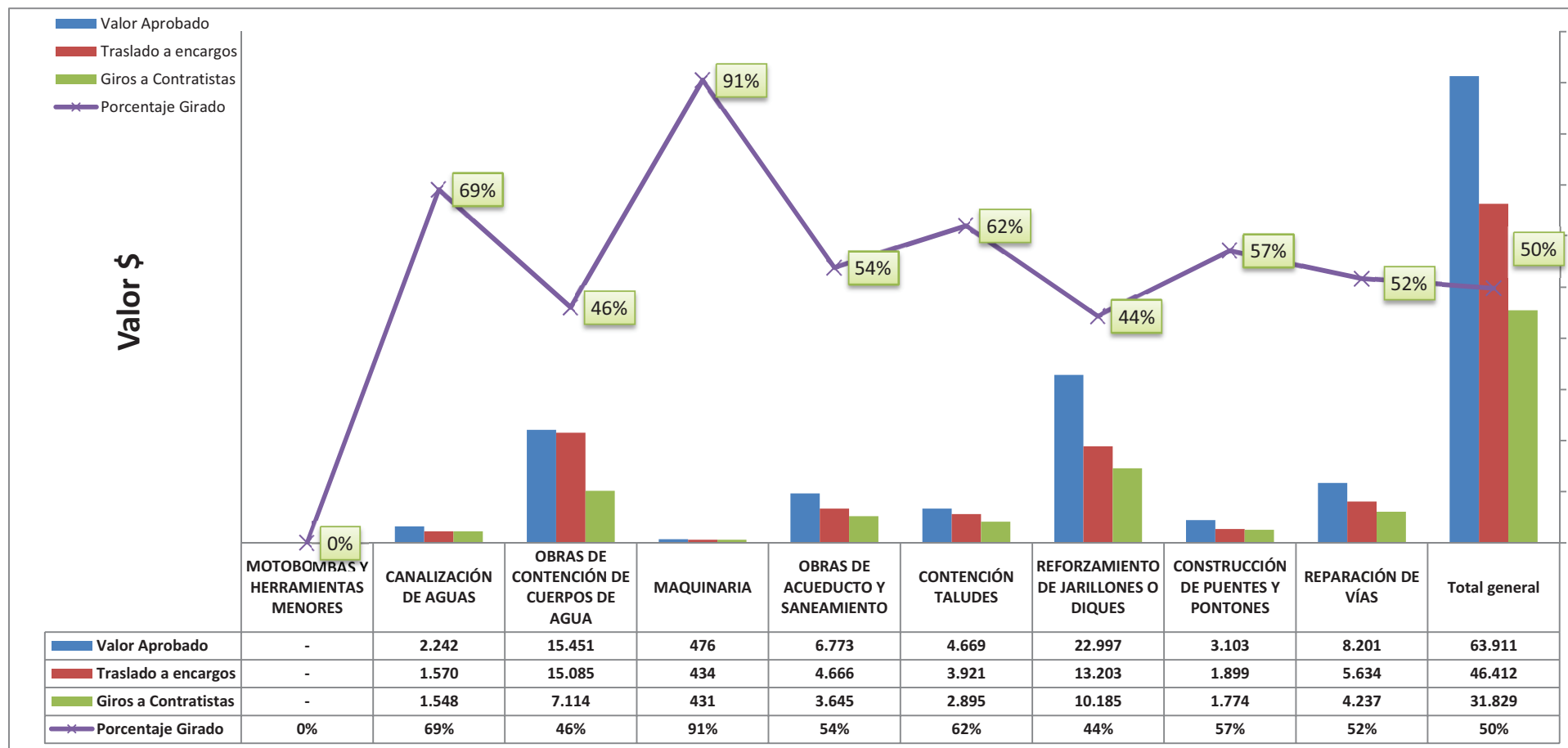
Fuente: Fiduprevisora 11 de Abril de 2012



APROBADO - DESEMBOLSADO EN CARTERAS Y GIRADO A CONTRATISTAS POR TIPO DE OBRA DEPARTAMENTO DE BOLÍVAR

73 % Traslados a carteras colectivas

50 % Girado a Contratistas



Fuente: Fiduprevisora 11 de abril de 2012 (Cifras en millones de pesos)



Fecha de Corte
abril 23 de 2012

CONVENIOS EN EJECUCIÓN CON ENTIDADES NACIONALES EN EL DEPARTAMENTO DE BOLÍVAR

ENTIDADES NACIONALES CON CONVENIOS EN EJECUCIÓN	# PROYECTOS Y SUBPROYECTOS	# PROYECTOS TERMINADOS	RECURSOS PROGRAMADOS PARA EJECUCIÓN	VALOR EJECUTADO DECLARADO	AVANCE FISICO DECLARADO (%)	OBJETO DEL CONVENIO
MINISTERIO DE EDUCACIÓN NACIONAL	387	4	\$ 52.229.224.401	\$ 11.297.418.441	13,88%	Mejoramiento y rehabilitación de infraestructura educativa
MVCT - VICEMINISTERIO DE AGUAS Y SANEAMIENTO BÁSICO	17		\$ 6.064.841.200	\$ 0	0,00%	Rehabilitación de los sistemas de agua potable y saneamiento básico
MADS - VICEMINISTERIO DE AMBIENTE	25	15	\$ 55.702.783.928	\$ 21.443.688.807	56,53%	Atención y restablecimiento de condiciones ambientales
IDEAM	3	3	\$ 188.750.000	\$ 188.750.000	100,00%	Actualización de información hidrológica de las principales cuencas afectadas
MINISTERIO DE AGRICULTURA Y DESARROLLO RURAL		0	\$ 20.264.476.531	\$ 20.264.476.531	75,42%	Plan de Inversiones para la atención del sector agrícola y ganadero
INSTITUTO NACIONAL DE VÍAS - INVIAS	2	1	\$ 3.514.034.583	\$ 1.249.592.184	50,00%	Rehabilitación de vías
AGENCIA NACIONAL DE INFRAESTRUCTURA - ANI - 2	1	0	\$ 9.000.000.000	\$ 0	0,00%	Rehabilitación de vías
ARMADA NACIONAL	2	2	\$ 264.500.000	\$ 264.419.247	100,00%	Rehabilitación de la infraestructura afectada de la Armada Nacional
POLICÍA NACIONAL 1	6	6	\$ 900.062.706	\$ 801.650.800	100,00%	Rehabilitación y Mantenimiento de las Unidades Policiales afectadas
DEPARTAMENTO ADMINISTRATIVO PARA LA PROSPERIDAD SOCIAL - DAPS 2	7		\$ 4.999.784.836	\$ 0	4,24%	Programa de Empleo de Emergencia
Total general	450	31	\$ 153.128.458.185	\$ 55.509.996.011	19,11%	

Fecha de Corte
abril 23 de 2012

OTROS CONVENIOS Y TRANSFERENCIAS EN EJECUCIÓN EN EL DEPARTAMENTO DE BOLÍVAR

ENTIDADES NACIONALES CON CONVENIOS EN EJECUCIÓN	# ACTIVIDADES	# ACTIVIDADES TERMINADAS	RECURSOS PROGRAMADOS PARA EJECUCIÓN	VALOR EJECUTADO DECLARADO	AVANCE FISICO DECLARADO (%)	OBJETO DEL CONVENIO
UNIDAD NACIONAL PARA LA GESTIÓN DEL RIESGO DE DESASTRES - UNGRD		0	\$ 7.480.538.093	\$ 7.480.538.093	100,00%	Atención de emergencias
INSTITUTO COLOMBIANO DE BIENESTAR FAMILIAR - ICBF	1		\$ 464.000.000	\$ 110.428.768	53,90%	Fortalecer la atención a niños, niñas, adolescentes y familias afectados
AGENCIA NACIONAL DE INFRAESTRUCTURA - ANI - 1	1		\$ 1.675.895.731	\$ 0	0,00%	Estudios técnicos para permitir transitabilidad de los corredores afectados
DEPARTAMENTO ADMINISTRATIVO PARA LA PROSPERIDAD SOCIAL - DAPS 1		0	\$ 1.274.637.457	\$ 1.274.637.457	100,00%	Registro Único de Damnificados
CRUZ ROJA COLOMBIANA	1	1	\$ 785.579.112	\$ 785.579.112	100,00%	Compra de materiales para construcción de albergues temporales
Total general	3	1	\$ 11.680.650.394	\$ 9.651.183.430	97,94%	